

国内常见消费品质量状况分析

根据英柏检测 2017 年度抽检数据，纺织品、鞋类、箱包三大类常见消费品的不合格率分别为 37.8%、53.8%、44.9%，情况依然不容乐观。下面几图是这 3 类消费品的常见不合格项目占比情况。

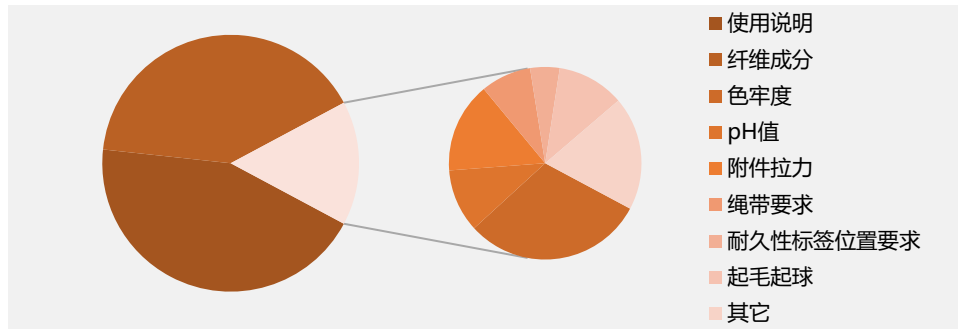


图 1 纺织品抽检不合格项目及其占比

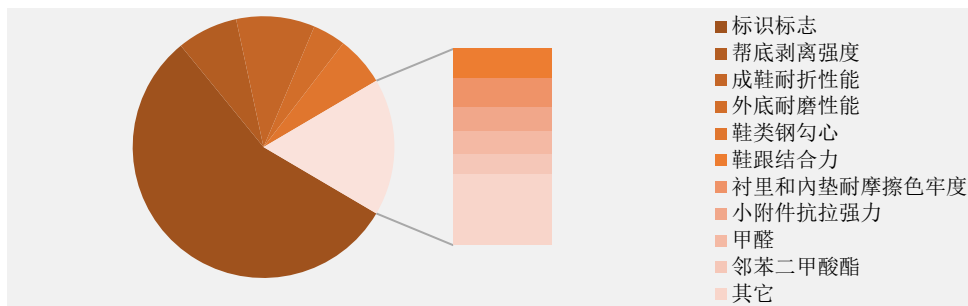


图 2 鞋类抽检不合格项目及其占比

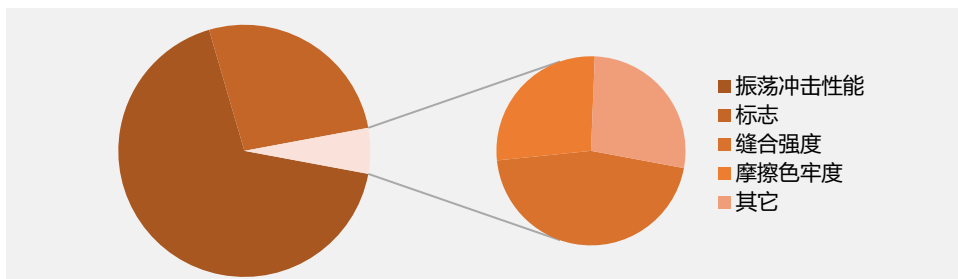


图 3 箱包抽检不合格项目及其占比

上图抽检数据显示，使用说明和纤维成分在纺织品类产品抽检不合格项目中合计占比达到 84%，标识标志、帮底剥离强度、成鞋耐折性能、外底耐磨性能、鞋类钢勾心在鞋类产品抽检不合格项目中合计占比 84%，振荡冲击性能和标志项目在箱包产品抽检不合格项目中合计占比 93%，是需重点关注的项目。

相关企业应及时关注各类产品的常见不合格项目，采取各种质量控制措施，规避市场风险。

联系我们

深圳市英柏检测技术有限公司

IMPAQ TESTING TECHNOLOGY CO., LTD

业务咨询: services@impaq-tech.com

咨询热线: 0755-32998288

www.impaq-tech.com



扫一扫!